

# Document explicatif Budget 2019

## Contenu

- 1 Mot du maire
- 1 Orientations 2019-2021
- 2 Prévisions budgétaires 2019
- 2 Analyse budgétaire
- 3 Sommaire des taux de taxes
- 3 Programme triennal d'immobilisations
- 4 Calendrier municipal

## Mot du maire



Il me fait plaisir de vous présenter le document explicatif sur le budget 2019 adopté le 3 décembre dernier. Ce document se veut notamment un résumé des prévisions budgétaires et des taux de taxes 2019.

Bonne lecture à tous!

Marc Dubeau, maire

## Orientations 2019-2021

### Orientation 1 : Les contribuables

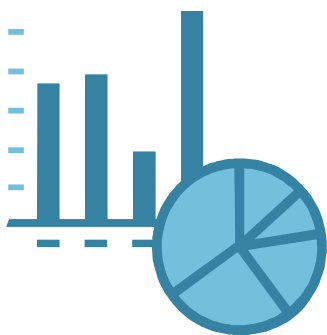
- ✓ Garantir un taux de taxes adapté au milieu et à la capacité de payer des contribuables;
- ✓ Répondre efficacement aux besoins des contribuables ;
- ✓ Offrir des services de qualité ;
- ✓ Maintenir une taxation satisfaisante en limitant les dépenses et en injectant des redevances d'Hydro-Canyon au budget de fonctionnement.

### Orientation 2 : La gestion municipale

- ✓ Maintenir une rigueur dans la saine gestion et le développement ;
- ✓ Assurer une transparence et maximiser l'efficacité (atteindre des résultats optimaux en limitant les ressources) ;
- ✓ Assurer la pérennité des infrastructures municipales et maximiser nos ressources ;
- ✓ Assurer une gestion des redevances d'Hydro-Canyon profitable à la population ;
- ✓ Assurer des développements résidentiels adaptés aux divers milieux (urbain vs villégiature).

### Orientation 3 : Socioculturel

- ✓ Offrir un milieu de vie de qualité, dynamique, attractif et sécuritaire ;
- ✓ Optimiser l'offre d'activités familiales, sportives et culturelles ;
- ✓ Maintenir et améliorer la diversité des activités et événements ;
- ✓ Définir le sentiment d'appartenance.



Nous anticipons des revenus de la Société Hydro-Canyon de l'ordre de 229 198\$.

## Analyse budgétaire

Les prévisions budgétaires 2019 présentent une augmentation des revenus/dépenses de 16 547\$, soit environ 0,9% par rapport à 2018. Nous anticipons des revenus de la Société Hydro-Canyon de l'ordre de 229 198\$. Ces revenus sont utilisés aux loisirs, à la vie communautaire ainsi qu'à la diminution du fardeau fiscal des contribuables.

Concernant les dépenses, c'est le transport routier qui connaît la plus grande augmentation en raison notamment d'une augmentation des coûts de déneigement.

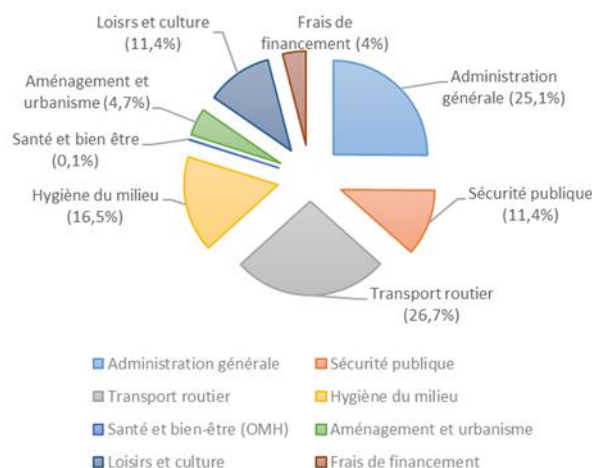
En ce qui a trait au remboursement de la dette (frais de financement et remboursement capital), nous rembourserons en 2019, un montant de 230 136\$ pour les travaux municipaux généraux, 9 861\$ pour la station d'épuration des eaux usées à Beaupré et 77\$ pour la MRC. Nous affectons un montant de 28 504\$ au remboursement de la dette, au fonds réservé à la réfection de certaines voies publiques qui n'affectent pas le compte de taxes.

## Prévisions budgétaires 2019

Revenus	Prévisions budgétaires (\$)		
	2018	2019	Écart
Taxes foncières et tarification	1 328 877	1 345 798	16 921
Païement tenant lieu de taxes	102 952	103 217	265
Services rendus	25 725	14 240	(11 485)
Impositions de droits	82 104	73 757	(8 347)
Amendes et pénalités	1 500	1 500	-
Intérêts (arrérages)	5 500	5 500	-
Autres revenus	455 602	480 405	24 803
Transferts	53 119	47 509	(5 610)
<b>Total des revenus</b>	<b>2 055 379</b>	<b>2 071 926</b>	<b>16 547</b>

Dépenses	Prévisions budgétaires (\$)		
	2018	2019	Écart
Administration générale	469 048	486 918	17 870
Sécurité publique	208 077	221 917	13 840
Transport routier	494 184	518 051	23 867
Hygiène du milieu	304 014	320 035	16 021
Santé et bien-être (OMH)	2 500	2 000	(500)
Aménagement et urbanisme	95 528	91 003	(4 525)
Loisirs et culture	214 114	220 432	6 318
Frais de financement	55 075	77 850	22 775
<b>Sous-total des dépenses</b>	<b>1 842 540</b>	<b>1 938 206</b>	<b>95 666</b>
<b>Conciliation à des fins fiscales</b>			
Remboursement capital	212 839	162 224	(50 615)
Surplus accumulés affectés	-	-	-
Fonds réservés à la réfection de certaines voies publiques		(28 504)	(28 504)
<b>Sous-total des affectations</b>	<b>212 839</b>	<b>133 720</b>	<b>(79 119)</b>
<b>Total des dépenses</b>	<b>2 055 379</b>	<b>2 071 926</b>	<b>16 547</b>

## Répartition des dépenses 2019



## Sommaire des taux de taxes 2019

Description	2018	2019	Écart
Foncière générale (/100\$ d'évaluation)	0,5071	0,5375	0,0304
Taux SQ (/100\$ d'évaluation)	0,0756	0,0786	0,0030
Taux sur immeubles non résidentiels (/100\$ d'évaluation)	1,08	1,08	-
<b>Tarifification</b>			
<b>Déchets</b>			
Résidentiel (\$/unité)	122,27	124,29	2,02
Commercial (\$/unité)	187,52	190,61	3,09
Spécial (\$/unité)	733,69	745,80	12,11
<b>Aqueduc</b>			
Résidentiel (\$/unité)	142,80	140,37	(2,43)
Commercial (\$/unité)	181,20	178,12	(3,08)
Ferme (\$/unité)	228,00	224,12	(3,88)
<b>Assainissement des eaux</b>			
Égout (\$/unité)	303,73	226,16	(77,57)
<b>Collecte sélective</b>			
Résidentiel (\$/unité)	48,07	47,96	0,11
Commercial (\$/unité)	48,07	47,96	0,11
<b>Taxe de secteur</b>			
Secteur village (eau) (\$/100\$)	0,0094	0,0093	(0,0001)

En 2019, la valeur moyenne d'une propriété résidentielle à Saint-Joachim est de 219 900\$.

Le tableau ci-dessous représente le compte de taxes pour une propriété de valeur moyenne avec la taxe spéciale pour l'eau potable. On note une diminution de 4,86\$ par rapport à 2018.

Taxes	Base d'imposition	Taux	Montant (\$)
Fonciers générales	219 900	0,5375	1 181,96
Tarif SQ	219 900	0,0786	172,84
Ordures-logement	1	124,29	124,29
Aqueduc-logement	1	140,37	140,37
Égout-Travaux municipaux	1	226,16	226,16
Taxe verte	1	47,96	47,96
Taxe spéciale-eau potable	219 900	0,0093	20,45
<b>Total</b>			<b>1 914,03 \$</b>

## Programme triennal d'immobilisations

Le programme triennal d'immobilisations est une planification des différents projets que le conseil municipal projette réaliser durant les trois prochaines années (2019-2020-2021). Bien entendu, certains projets sont viables seulement grâce aux subventions gouvernementales.


Pour l'année 2019, les investissements prévus s'élèvent à un montant de 5 888 000\$. Voici le détail :

- Reconstruction de la route des Carrières : 1 000 000\$
- Réfection du Centre des loisirs : 113 000\$
- Achats des compteurs d'eau : 30 000\$
- Réfection du chemin du Cap-Tourmente : 2 345 000\$
- Finaliser la construction du réservoir d'eau potable : 2 400 000\$



## Calendrier municipal

Nous en profitons pour vous présenter le calendrier municipal identifiant notamment les dates où auront lieu les assemblées du conseil pour 2019. Prenez note que l'assemblée pour l'adoption du budget n'est jamais planifiée à l'avance. Toutefois, nous donnons un avis public 8 jours avant la tenue de l'assemblée pour informer la population. Restez à l'affût sur nos différents médias pour être informé.



-  Assemblées ordinaires du conseil
-  Jours fériés
-  Comité consultatif d'urbanisme (CCU)
-  Date de tombée des documents (CCU)

### Municipalité de Saint-Joachim

172, rue de l'Église, Saint-Joachim  
 418-827-3755  
 418-827-8574  
[reception@saintjoachim.qc.ca](mailto:reception@saintjoachim.qc.ca)  
 Retrouvez-nous sur le Web :  
[saintjoachim.qc.ca](http://saintjoachim.qc.ca)

